

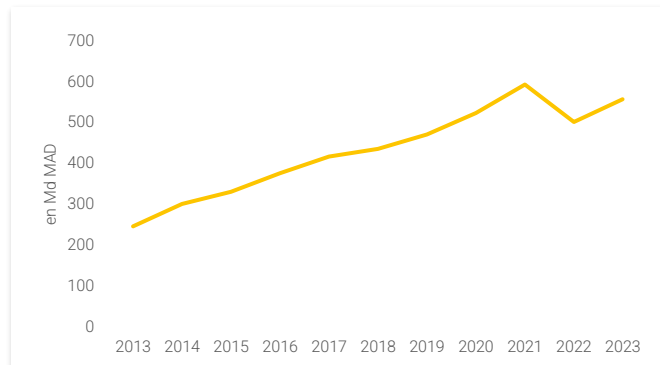
LA MENSUELLE DES OPCVM

Lettre mensuelle d'information de l'ASFIM

ÉVOLUTION DES ENCOURS SOUS GESTION

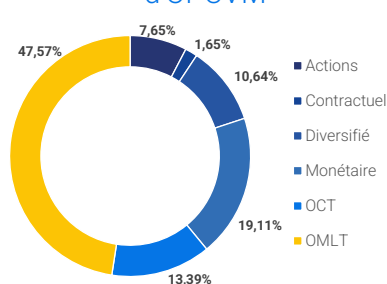
OPCVM	déc-22	juil-23	août-23	Var YTD	Var MTD
Actions	37,93	43,19	42,61	12,35%	-1,34%
Contractuel	11,78	8,28	9,18	-22,11%	10,91%
Diversifié	58,02	59,69	59,21	2,06%	-0,79%
Monétaire	89,19	105,64	106,39	19,29%	0,72%
OCT	46,81	68,92	74,54	59,25%	8,17%
OMLT	257,18	262,87	264,84	2,98%	0,75%
Total Mrd MAD	500,90	548,58	556,78	11,16%	1,50%

Source : ASFIM



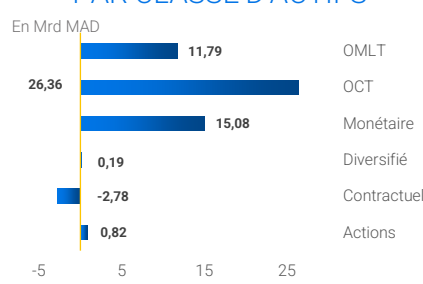
Source : ASFIM

ACTIF NET PAR CATÉGORIE d'OPCVM



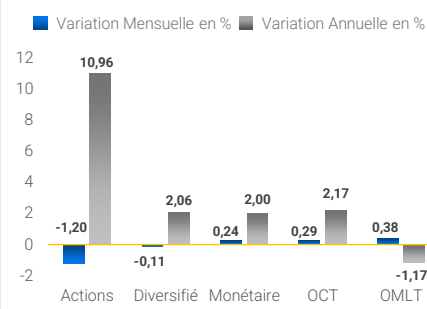
Source : AMMC

COLLECTE NETTE 2023 PAR CLASSE D'ACTIFS



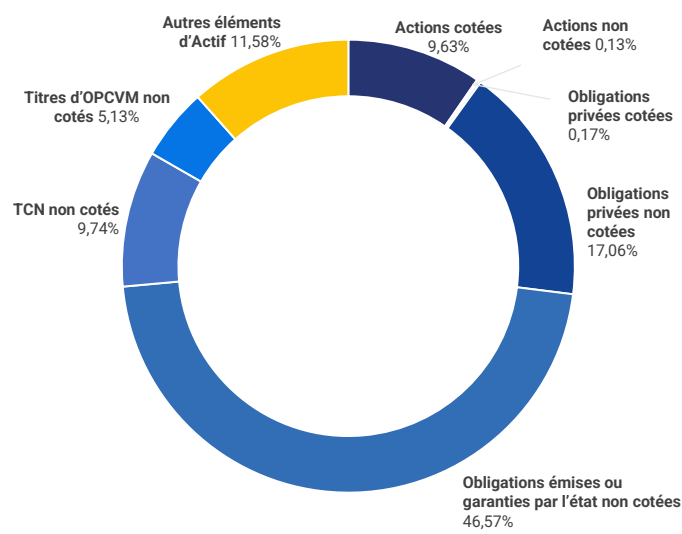
Source : AMMC

INDICES DE PERFORMANCE



Source : AMMC

COMPOSITION DE L'ACTIF TOTAL



Source : AMMC

ACTUALITÉS MARCHÉ

- ▶ L'actif net sous gestion des OPCVM est passé de 548,58 milliards de Dirhams à fin juillet 2023, à 556,78 milliards de Dirhams à fin août 2023, enregistrant une hausse de 1,50 %. Cette hausse est expliquée par la collecte nette de plus de 7 milliards de Dirhams qui a concerné les OPCVM OCT.
- ▶ Les OPCVM OMLT ont enregistré la plus haute performance mensuelle avec + 0,38 % tandis que les OPCVM Actions ont enregistré la plus basse performance avec - 1,20 %.
- ▶ Les OPCVM Actions ont eu la plus haute performance annuelle avec + 10,96 % et les OPCVM OMLT la plus basse avec - 1,17 %.
- ▶ A fin août 2023, il y a 573 OPCVM en activité, contre 570 à fin juillet 2023 avec la création de: FCP CKG GARANTI (OPCVM Contractuel), FSEC I CT (OPCVM OCT) et FSEC II OMLT (OPCVM OMLT), tous trois gérés par CDG CAPITAL GESTION.